

NOVO CORONAVÍRUS COVID-19

RELATÓRIO DE SITUAÇÃO

SITUAÇÃO EPIDEMIOLÓGICA EM PORTUGAL

Total de casos
suspeitos (desde 1 de janeiro
2020) **81087**

Total de casos
confirmados **10524**

Total de casos não
confirmados **65045**

Aguardam resultado
laboratorial **5518**

Casos recuperados **75**

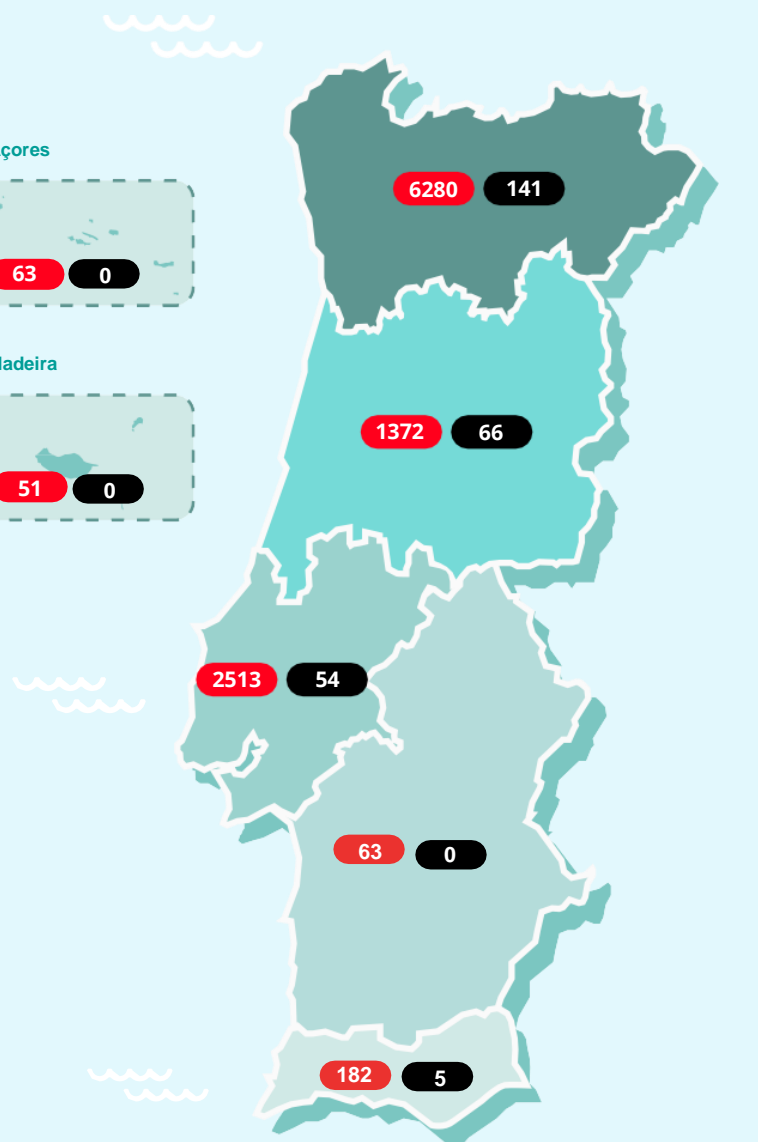
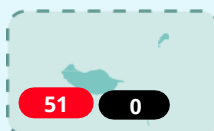
Óbitos **266**

Contactos em Vigilância
pelas Autoridades de
Saúde **22858**

Açores



Madeira



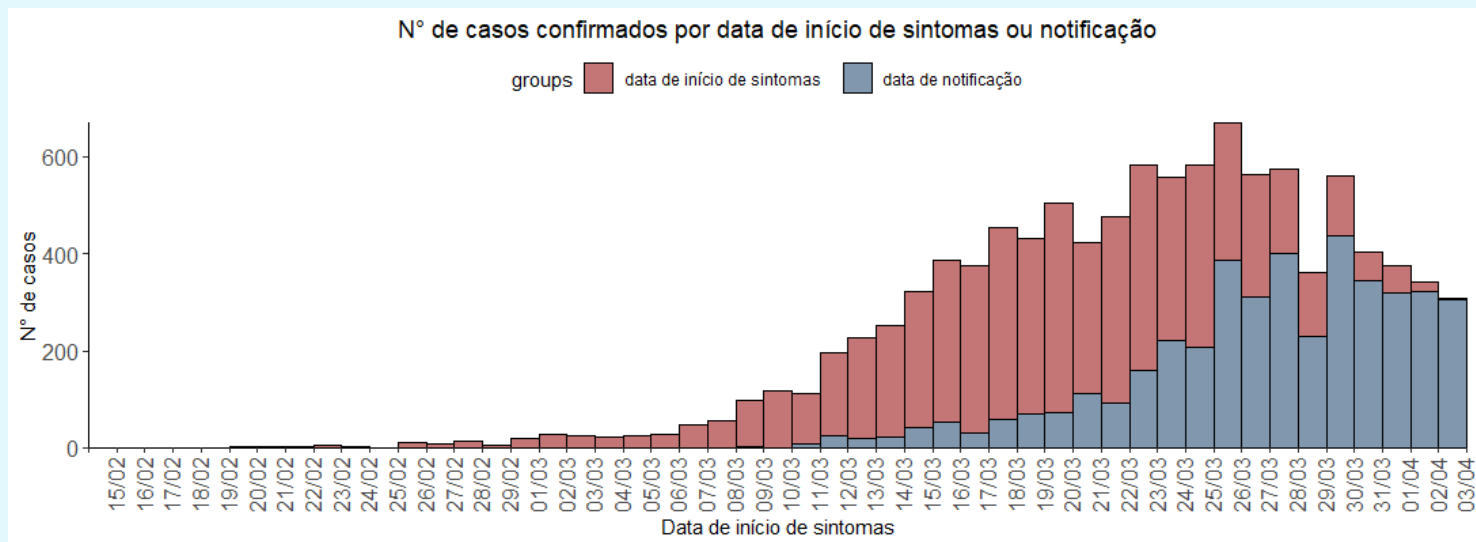
Região de residência
ou, caso não exista informação,
região de ocorrência

Legenda

- N.º de casos confirmados
- N.º de óbitos
- N.º de recuperados

NOVO CORONAVÍRUS COVID-19

RELATÓRIO DE SITUAÇÃO



Caso não exista informação disponível sobre data de início de sintomas, é considerada a data de diagnóstico.

CASOS IMPORTADOS

Alemanha e Áustria (1)	Israel (3)
Alemanha (9)	Irão (1)
Áustria (6)	Irlanda (2)
Andorra (23)	Jamaica (2)
Argentina (11)	Luxemburgo (2)
Austrália (14)	Malta (1)
Bélgica (9)	Maldivas (1)
Brasil (18)	Noruega (1)
Cabo Verde (1)	Países Baixos (16)
Canadá (5)	Paquistão (1)
Chile (1)	Polónia (1)
Cuba (1)	Qatar (1)
Dinamarca (1)	Reino Unido (62)
Egipto (2)	República Checa (1)
Emirados Árabes Unidos (40)	Suécia (1)
Espanha (156)	Suíça (41)
EUA (19)	Tailândia (2)
França (112)	Ucrânia (1)
Itália (29)	Venezuela (1)
Índia (3)	
Indonésia (1)	

CARACTERIZAÇÃO DEMOGRÁFICA DOS CASOS CONFIRMADOS

GRUPO ETÁRIO	NÚMERO DE CASOS	
	MASCULINO	FEMININO
00-09 anos	76	74
10-19 anos	115	137
20-29 anos	450	632
30-39 anos	690	877
40-49 anos	771	1157
50-59 anos	813	1095
60-69 anos	673	723
70-79 anos	549	450
80+	495	747

NOVO CORONAVÍRUS COVID-19

RELATÓRIO DE SITUAÇÃO

CARACTERIZAÇÃO DEMOGRÁFICA DOS CASOS CONFIRMADOS

CONCELHO	NÚMERO DE CASOS	CONCELHO	NÚMERO DE CASOS	CONCELHO	NÚMERO DE CASOS	CONCELHO	NÚMERO DE CASOS
Lisboa	654	Viana do Castelo	39	Oliveira do Bairro	11	Alcobaça	5
Porto	643	Santarém	38	Palmela	11	Baião	5
Vila Nova de Gaia	468	Faro	36	Anadia	10	Peniche	5
Gondomar	447	Setúbal	36	Cartaxo	10	Ponte de Lima	5
Maia	404	Pombal	35	Fafe	10	Velas	5
Matosinhos	386	Vila Franca de Xira	35	Silves	10	Vinhais	5
Braga	333	Estarreja	34	Alenquer	9	Batalha	4
Valongo	320	São João da Madeira	32	Coruche	9	Cabeceiras de Basto	4
Sintra	254	Vale de Cambra	31	Figueira da Foz	9	Calheta	4
Ovar	222	Moita	30	Marinha Grande	9	Celorico de Basto	4
Coimbra	216	Póvoa de Varzim	30	Nelas	9	Góis	4
Santa Maria da Feira	212	Condeixa-a-Nova	29	Peso da Régua	9	Guarda	4
Cascais	187	Viseu	29	Rio Maior	9	Madalena	4
Aveiro	140	Espinho	28	Almeirim	8	Porto Santo	4
Vila Real	127	Loulé	26	Lamego	8	Salvaterra de Magos	4
Loures	126	Marco de Canaveses	26	Macedo de Cavaleiros	8	Santa Cruz	4
Vila Nova de Famalicão	121	Águeda	24	Soure	8	Sever do Vouga	4
Guimarães	120	Alvaiázere	22	Vieira do Minho	8	Sines	4
Oeiras	116	Benavente	22	Alcochete	7	Tomar	4
Almada	111	Cantanhede	22	Câmara de Lobos	7	Torres Novas	4
Seixal	96	Leiria	22	Lousã	7	Vimioso	4
Odivelas	93	Montijo	22	Mealhada	7	Alpiarça	3
Amadora	91	Portimão	22	Melgaço	7	Ansião	3
Barcelos	83	Póvoa de Lanhoso	21	Olhão	7	Beja	3
Oliveira de Azeméis	82	Funchal	20	Oliveira de Frades	7	Bombarral	3
Felgueiras	72	Arcos de Valdevez	19	Penacova	7	Carrazada de Ansiães	3
Paços de Ferreira	69	Torres Vedras	19	Reguengos de Monsaraz	7	Castelo de Paiva	3
Paredes	66	Amares	17	Vagos	7	Cinfães	3
Lousada	64	Amarante	15	Vila da Praia da Vitória	7	Grândola	3
Santo Tirso	64	Arouca	15	Caminha	6	Paredes de Coura	3
Barreiro	54	Évora	15	Castro Daire	6	São Roque do Pico	3
Albergaria-a-Velha	53	Vila Real de Santo António	15	Horta	6	Serpa	3
Bragança	52	Esposende	14	Miranda do Corvo	6	Valença	3
Vila do Conde	47	Montemor-o-Velho	14	Monção	6	Valpaços	3
Ílhavo	45	Ourém	14	Murtosa	6	Vila Nova de Poiares	3
Trofa	43	Chaves	13	Ponta do Sol	6	Vila Pouca de Aguiar	3
Penafiel	42	Mirandela	12	Santiago do Cacém	6		
Resende	42	Sesimbra	12	São Pedro do Sul	6		
Vila Verde	41	Vizela	12	Tavira	6		

Notas metodológicas:

A informação apresentada refere ao total de notificações clínicas no sistema SINAVE, correspondente a 79% dos casos confirmados. Dados por concelho de ocorrência. Quando os casos confirmados são inferiores a 3, por motivos de confidencialidade, os dados não são apresentados.

NOVO CORONAVÍRUS COVID-19

RELATÓRIO DE SITUAÇÃO

CARACTERIZAÇÃO CLÍNICA DOS CASOS CONFIRMADOS

NÚMERO DE CASOS
INTERNADOS

1075

NÚMERO DE CASOS
INTERNADOS EM UCI

251

Informação reportada pelos Hospitais, Administrações Regionais de Saúde e Regiões Autónomas

FEBRE	TOSSE	DIFICULDADE RESPIRATÓRIA	CEFALEIA	DORES MUSCULARES	FRAQUEZA GENERALIZADA
47%	60%	18%	28%	32%	25%

Informação reportada relativa a sintomas em 78% dos casos confirmados

CARACTERIZAÇÃO DOS ÓBITOS OCORRIDOS

GRUPO ETÁRIO	NÚMERO DE CASOS	
	MASCULINO	FEMININO
00-09 anos	0	0
10-19 anos	0	0
20-29 anos	0	0
30-39 anos	0	0
40-49 anos	1	3
50-59 anos	6	2
60-69 anos	20	4
70-79 anos	38	22
80+	84	86

Saiba mais em <https://covid19.min-saude.pt/>

